 Centre Hospitalier de Lens	Mode opératoire	Codification BKG
	Prise en charge du patient consultant pour rectorragies aux Urgences	Version n°1
		Validation : ?
		Révision : année 2021
		Page 1/4


REDACTION		
Nom	Fonction	Service
DAUTRECQUE Flavien	Médecin	Hépatogastro-entérologie

DIFFUSION
Hépatogastro-entérologie Service d'Accueil des Urgences

SUIVI DES MODIFICATIONS		
Nature	N° version	Date
Signaler les changements, suppressions et/ou ajouts de manière synthétique, par rapport à la version précédente	Indiquer la nouvelle version	

	NOM	FONCTION
VALIDATION		
APPROBATION		

Seule la version informatisée sur le logiciel Blue Kango fait foi

 Centre Hospitalier de Lens	Mode opératoire	Codification BKG
	Prise en charge du patient consultant pour rectorragies aux Urgences	Version n°1
		Validation : ?
		Révision : année 2021
		Page 2/4

POURQUOI ?

- Nombreuses consultations aux Urgences pour une pathologie relevant le plus souvent d'une prise en charge ambulatoire
- Prise en charge très souvent standardisée
- Recours à un avis gastro-entérologique fréquente
- Hospitalisation dans certains cas non justifiée

QUI ?

Les hépato-gastro-entérologues, les urgentistes, les internes du service des Urgences.

QUOI ?

Protocole standardisé.

Basé sur les recommandations :


- https://www.fmcgastro.org/textes-postus/no-postu_year/hemorragies-digestives-basses-conduite-a-tenir/
- https://www.google.com/url?sa=t&rct=j&q=&esrc=s&source=web&cd=&ved=2ahUKEwiSrujxk5r0AhXjzoUKHdwAAvgQFnoECAQQAQ&url=https%3A%2F%2Fwww.sfed.org%2Ffiles%2Fdocuments_sfed%2Ffiles%2Frecommandations%2Fhemorragiedigestive_basaigu.pdf&usg=AOvVaw3stYpB2j6c2jRROI9E3YDN

OÙ ?

Service d'Accueil des Urgences.

QUAND ?

Lors de chaque passage au Service d'Accueil des Urgences.

 Centre Hospitalier de Lens	Mode opératoire	Codification BKG
	Prise en charge du patient consultant pour rectorragies aux Urgences	Version n°1
		Validation : ?
		Révision : année 2021
		Page 3/4

DÉFINITION

Syndrome dysentérique :

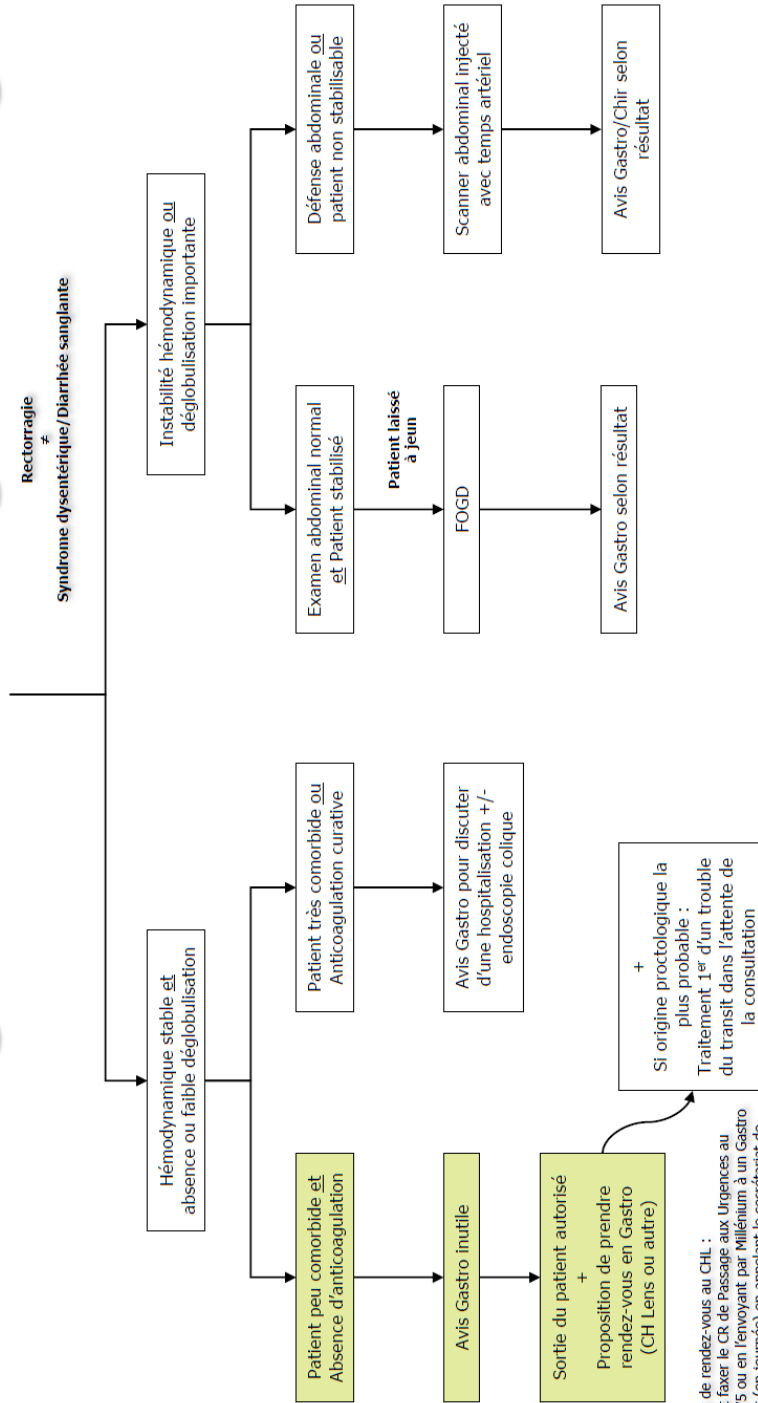
- Selles nombreuses, afécales, glaireuses, sanglantes, parfois mucopurulentes,
- Douleurs abdominales diffuses ou coliques en cadre,
- Épreinte (douleur abdominale s'accompagnant d'une contraction douloureuse et répétitive de la partie terminale du côlon et du rectum s'achevant par une fausse envie impérieuse d'aller à la selle),
- Ténésme anal (sensation de tension douloureuse dans la région anale) avec faux besoins,
- Fièvre fréquente.

Rectorragie :

- Émission de sang rouge par l'anus,
- De manière non systématique accompagnée de douleurs abdominales ou d'un trouble du transit,
- Mais rarement associée à une fièvre ou un syndrome inflammatoire.



Prise en charge des rectorragies aux Urgences



Si désir de rendez-vous au CHL :
 - Soit faxer le CR de Passage aux Urgences au 1075 ou en l'envoyant par Millénum à un Gastro
 - Soit (en journée) en appelant le secrétariat de Gastro ou la consultation externe (03 21 69 12 34 puis poste 29 46 ou 12 13).